

# FUN肆未来团队 工作总结汇报

以乐趣为驱动，放肆创新，共同创建一个充满活力  
和可能性的未来。



汇报：FUN肆未来



2024年6月21日



团队成员：王乐 罗莹 谢婉群 潘子秋 贺飞鹏

# 目录>>>



01

团队介绍

02

学习过程

03

项目展示

04

总结与规划



PART

01

# 团队介绍



01

## 团队介绍




团队名称：FUN肆未来

组长：王乐

组员：罗莹 谢婉群 贺飞鹏 潘子秋

乐在其中，创无限 —— FUN肆未来，共筑梦想！

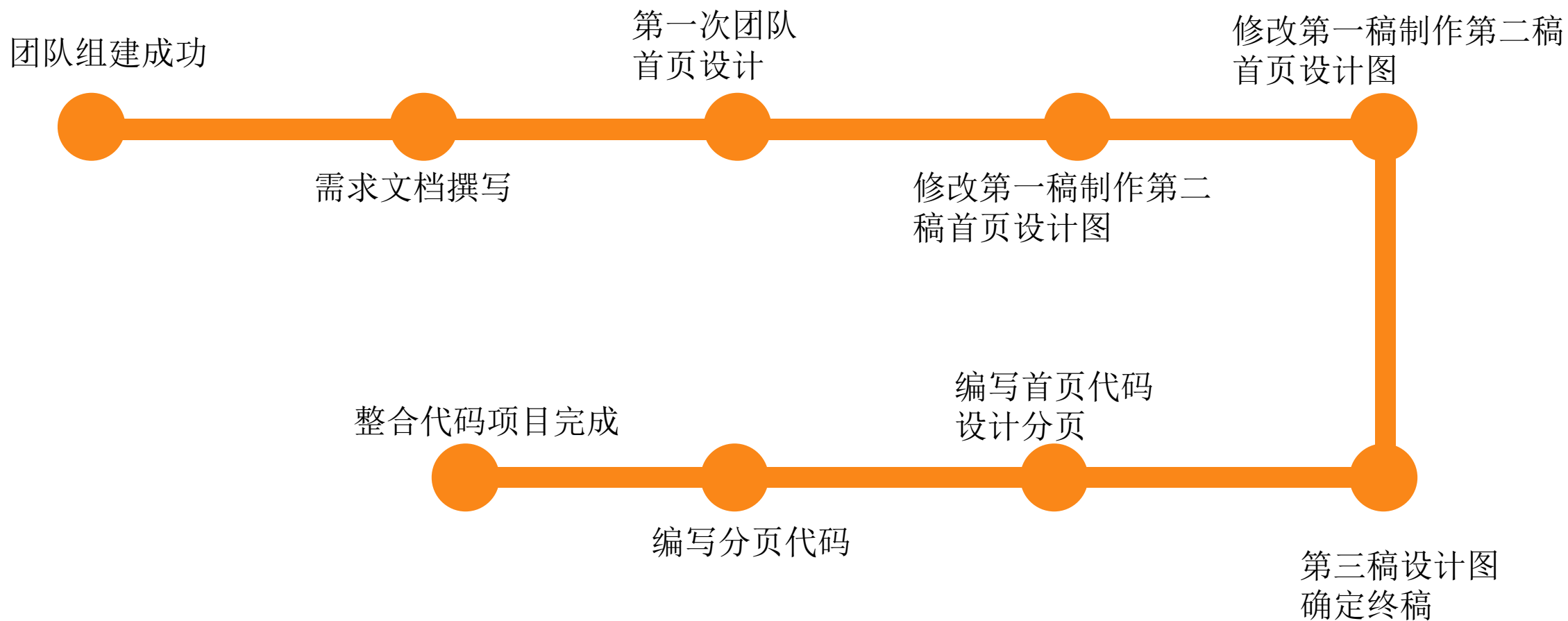


PART

02

# 学习过程









fun 肆未来



Fun肆未来



Fun肆未来




FUN肆未来



FUN肆未来

### 设计说明

- 1, 采用了蓝色和橙色两个颜色，蓝色代表了互联网，橙色则是跟需求文档‘橙色为辅’对应，同时橙色体现了团队成员十分活力，跟团队名FUN放肆相照应。
- 2, 整体形状呈现一个鼠标这代表了我们团队的专业性，同时部分设计成一个笑脸代表团队代表团队乐观对待外来。橙色代表微笑的嘴唇蓝色部分可以当做眼睛。
- 3, 在计算机编程中TU是Tuple的缩写代表 表达的意思是“元组”，可以表示一个团队成员的集合，其中每个成员可以是一个包含姓名，角色，技能信息的子元组。

最终LOGO定稿

## 02

## 学习过程

FUN 肆未来团队第一周项目分工表

| 项目内容       | 任务                          | 负责人     | 完成时间           |
|------------|-----------------------------|---------|----------------|
| LOGO 和需求文档 | 网站概述, logo                  | 王乐      | 5 月 15 日下午五点之前 |
|            | 网站导航, logo                  | 罗莹      | 5 月 15 日下午五点之前 |
|            | 分页内容描述, logo                | 谢婉群     | 5 月 15 日下午五点之前 |
|            | Banner 图要求、网站功能、网站结构图, logo | 潘子秋、贺飞鹏 | 5 月 15 日下午五点之前 |
|            | 整合                          | 王乐      | 5 月 15 日下午五点之前 |

FUN 肆未来团队第三周项目分工表

| 项目内容    | 任务           | 负责人 | 完成时间           |
|---------|--------------|-----|----------------|
| 首页第二稿设计 | 第一稿基础继续修改设计图 | 王乐  | 5 月 22 日下午五点之前 |
|         | 第一稿基础继续修改设计图 | 罗莹  | 5 月 22 日下午五点之前 |
|         | 第一稿基础继续修改设计图 | 谢婉群 | 5 月 22 日下午五点之前 |
|         | 第一稿基础继续修改设计图 | 贺飞鹏 | 5 月 22 日下午五点之前 |
|         | 第一稿基础继续修改设计图 | 潘子秋 | 5 月 22 日下午五点之前 |

FUN 肆未来团队第二周项目分工表

| 项目内容   | 任务                          | 负责人     | 完成时间           |
|--------|-----------------------------|---------|----------------|
| 首页初稿设计 | 网站概述, logo                  | 王乐      | 5 月 15 日下午五点之前 |
|        | 网站导航, logo                  | 罗莹      | 5 月 15 日下午五点之前 |
|        | 分页内容描述, logo                | 谢婉群     | 5 月 15 日下午五点之前 |
|        | Banner 图要求、网站功能、网站结构图, logo | 潘子秋、贺飞鹏 | 5 月 15 日下午五点之前 |
|        | 整合                          | 王乐      | 5 月 15 日下午五点之前 |

FUN 肆未来团队第四周项目分工表

| 项目内容    | 任务           | 负责人 | 完成时间           |
|---------|--------------|-----|----------------|
| 首页第三稿设计 | 第二稿基础继续修改设计图 | 王乐  | 5 月 29 日下午五点之前 |
|         | 第二稿基础继续修改设计图 | 罗莹  | 5 月 29 日下午五点之前 |
|         | 第二稿基础继续修改设计图 | 谢婉群 | 5 月 29 日下午五点之前 |
|         | 第二稿基础继续修改设计图 | 贺飞鹏 | 5 月 29 日下午五点之前 |
|         | 第二稿基础继续修改设计图 | 潘子秋 | 5 月 29 日下午五点之前 |



## 02

## 学习过程

FUN 肆未来团队第五周项目分工表

| 项目内容           | 任务                            | 负责人 | 完成时间        |
|----------------|-------------------------------|-----|-------------|
| 首页代码编写以及完成分页设计 | 独立完成首页代码编写及设计团队介绍分页及代码        | 王乐  | 6月13日下午五点之前 |
|                | 独立完成首页代码编写及设计ui设计分页及代码        | 罗莹  | 6月13日下午五点之前 |
|                | 独立完成首页代码编写及设计作品之家和联系我们分页设计及代码 | 谢婉群 | 6月13日下午五点之前 |
|                | 独立完成首页代码编写及设计成长历程分页及代码        | 贺飞鹏 | 6月13日下午五点之前 |
|                | 独立完成首页代码编写及设计信息可视化分页及代码       | 潘子秋 | 6月13日下午五点之前 |

FUN 肆未来团队第六周项目分工表

| 项目内容            | 任务            | 负责人 | 完成时间        |
|-----------------|---------------|-----|-------------|
| 整合并所有代码,制作汇报ppt | 优化整合代码制作ppt部分 | 王乐  | 6月20日下午五点之前 |
|                 | 制作ppt部分       | 罗莹  | 6月20日下午五点之前 |
|                 | 制作ppt部分       | 谢婉群 | 6月20日下午五点之前 |
|                 | 制作ppt部分       | 潘子秋 | 6月20日下午五点之前 |
|                 | 整合代码制作ppt部分   | 贺飞鹏 | 6月20日下午五点之前 |

组长分工明确, 成员积极配合, 每一次都能按时按质按量完成老师布置的任务, 甚至可以提前完成。



PART

03

# 项目展示



## 03

## 项目展示

首页设计-王乐



## 采用了组长王乐的方案

整体设计大方美观，文字信息突出。



## 首屏设计

使用团队合照打造独具特色的团队网站形象，导航文字划过变色并出现下划线，用户体验极佳。



## 栏目设计

文字信息的呈现突出且醒目，通过精准的布局和排版，确保用户能够迅速捕捉到关键信息，一眼就能抓住重点。

## 03

## 项目展示

团队介绍-王乐

## -团队成员



## -团队风采



## 团队成员

我们精选每位成员的特色照片，使用CSS鼠标轻轻滑过时，橙色卡片下拉，详细呈现成员的个人介绍。



## 团队风采

运用JS制造手风琴效果，使访客能够以一种互动的方式浏览我们的团队风采照。当访客点击或悬停在特定区域时，照片将如手风琴般展开。

## 03

## 项目展示

团队介绍-王乐

## -网页设计



\*点击下面图片弹上来

茭乐小屋

\*图片滚动



←向左

向右→



## 网页设计

运用JS技术，制作了流畅的无缝滚动图片效果，为访客提供了向左、向右的按钮，方便他们轻松浏览团队风采。每当访客点击图片时，一个放大的成员个人网站展示图与名称将出现，为访客呈现更详细的信息。



## 03

## 项目展示

作品之家-谢婉群



### banner设计作品

色调简约，创新主题，专业内容



### 作品之家栏目


more采用了一个动画流动效果，  
为一个静态页面增加了活力，增  
加了互动性



## 03

## 项目展示

UI设计-罗莹



### banner设计

采用了左右结构进行banner的设计，左侧的文字内容，与分页UI设计相呼应。



### 侧边导航

采用了简单的侧边导航设计，通过js的点击切换效果，将内容更好的展示出来。

| UI 设计

| banner 设计

| 首页 设计

## 03

## 项目展示

UI设计-罗莹



## 简约风格

采用单色调或有限的色彩组合，保持界面的整洁和一致性。



## banner设计作品

将作品采用列表形式进行展示，采用css效果，鼠标经过文字及背景从底部划入。



## 首页设计作品

采用了3D翻转效果，鼠标经过时图片进行翻转，展现出后面的文字介绍。

## 03

## 项目展示

可视化设计-潘子秋



### banner设计

与小组的风格统一,让banner体现分页内容与所学专业,并把分页内容的标题直白的表现在banner图中



### 可视化作品

内容用最直观的方式展示我们信息可视化设计的作品,通过tab栏展示对应的作品


信息可视化

美丽家乡信息可视化

唐宫仕女信息可视化

半日闲猫可视化

五一假期攻略可视化



## 03


## 项目展示

成长历程-贺飞鹏



### banner设计

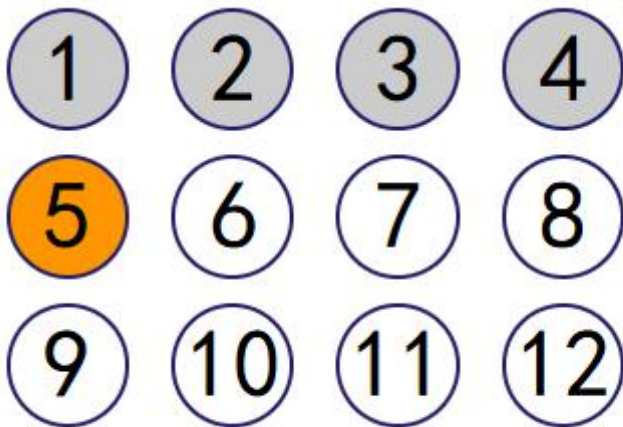
以团队和谐，图片中五个人代表了我们的团队五个人，用了中文和英文的方式告诉用户网页的主题



### 成长栏目

采用了3d旋转的方式只总的概括年份，设置每三秒旋转一次图片流出往后的设计空间方便用户查找

2024

5月  
May

## 成长历程

团队位于2024年5月份成立橙色显示的是当前所看到的月份灰色表示已过去，在日历中点击相应的数字可以跳转到相应的月份。



## 03

## 项目展示

联系我们-谢婉群



## banner设计作品

简洁明了的展示我们此页面主题



## 联系我们栏目

增加了一个动画效果，让探索页面内容的同时，也能享受到视觉上的愉悦






PART

04

# 总结与规划





王乐

在此次团队合作中，我担任组长一职，见证了团队从陌生到逐渐默契的转变。这段历程让我深感愉悦，团队成员间的和谐氛围令我倍感欣慰。面对挑战和不足，我们共同寻求解决方案，这一过程不仅锻炼了我的管理能力，也促进了我的学习能力。我深感荣幸能成为这个团队的组长。

## 04

## 个人总结



谢婉群

在本次项目中，我遭遇了诸多挑战，但也因此获得了宝贵的学习机会。起初，我在代码编写上遇到了不少难题。每当遇到困惑时，我都会积极地向组长请教，并表达我的疑问。组长都展现出了极高的热情和团队合作精神，不仅耐心地解答我的问题，还为我提供了许多宝贵的建议和优化思路。在这个过程中，我不仅解决了问题，更在团队协作中收获了成长与进步。



罗莹

在这次团队项目的历程中，我深刻反思了自身的不足之处，但更为高兴的是，我在实践中汲取了丰富的经验，实现了显著的成长。设计方面，我会主动询问队友，汲取她们的意见，设计也达到一定水平提升。代码方面也得到了很好的提升，有不懂的地方也会及时询问组长，组长也会为我提供帮助。




潘子秋

在这次团队项目的过程中，我意识到了自身技术和设计的不足，在组长和组员的监督下不断改进分页的设计和代码的实现，也让我得到了很多感悟，从一次次改进中汲取经验，丰富自己的设计内容，使我的基础更加扎实，在接下来得团队合作中我会更加努力，取得更多的进步。



贺飞鹏

在前两次首页设计图中因为缺少艺术气息，前两次作品都不是那么理想，幸好有我的组员以及组长，这首页设计完档提供了优秀的设计图，这就是团队的力量，自己一个人的能力并不足以完成所有部分，在项目过程中或多或少都会遇到一些麻烦，可团队不就因此而诞生吗，成员之间相互互补才能做出更好的作品，当然我的短板也不会因为有队友从而不管不问，在今后我将多去学习一些设计思路以及审美布局把看到的优秀设计转换为自己设计的思路来源。



积极态度与团队合作精神



解决难题与专业能力提升



汲取宝贵经验积累



强化团队协作与沟通



持续学习与知识积累



不断成长和突破



● ● ●

# 感谢大家观看！

## FUN肆未来团队

以乐趣为驱动，放肆创新，共同创建一个充满活力  
和可能性的未来。

