



# “韩尚婚约婚纱摄影” 网站项目汇报

指导老师：曾晨曦老师

“奋二代” 网页设计团队

# 目录 CONTENTS



**团队介绍**

**项目简述**

**实施过程**

**遇到的问题及解决方法**

**项目总结**

# 团队简介



## 团队简介

团队名称：“奋二代”

成立时间：2012年上学期

团队成员：杨赛  
唐娇娇 王芸  
任柳 凌伟  
周大千 朱赞

合作项目：“韩尚婚约”网站

# 团队介绍



杨赛



唐娇娇



王芸



任柳



周大千



凌伟



朱赞



团队规章制度





# 项目简述



- 项目名称：“韩尚婚约婚纱摄影”网站
- 项目类型：婚纱摄影类网站



## 韩尚婚约婚纱摄影尊爵馆

寻找  
项目



确定  
项目



# 实施过程

合同签订

1

与客户签订设计合同

准备工作

2

包括需求文档、调研文档、进度情况表

首页设计

3

首页设计的过程

分页设计

4

包括网站的各个页面的设计

项目验收

5

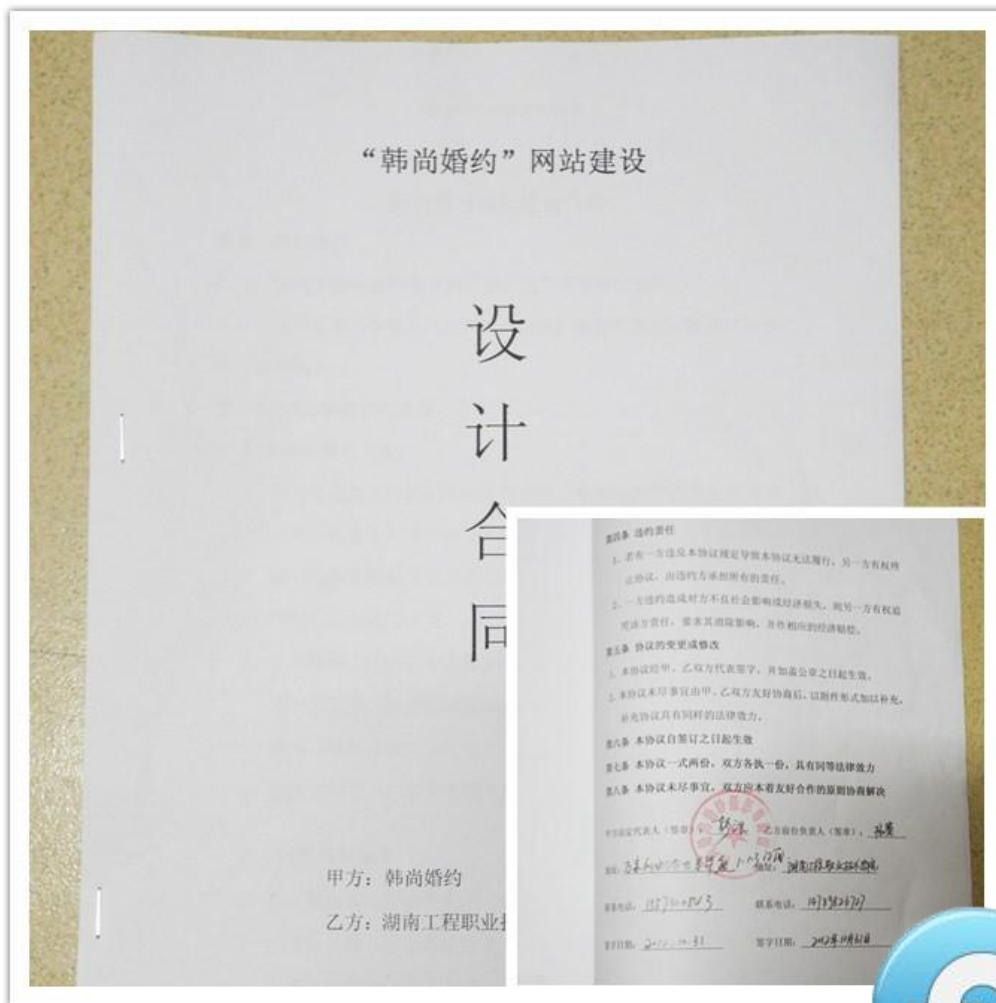
项目成果以及整个项目的验收过程



# 合同签订



## 设计合同



# 准备工作



需求文档



调研文档



进度情况表





# 首页设计



## 首页设计图

设计者：杨赛

制作者：杨赛

设计文档



# 分页设计



## “关于韩尚” 分页设计

设计者：凌伟 杨赛

制作者：凌伟

**关于韩尚**

韩尚婚约

**1 企业文化**

长沙市开福区 **韩尚婚约** 婚纱摄影机构正式成立美丽的星城—长沙。开业以来，我们以“顾客至上、追求卓越、勇于创新”的服务经营理念 and “一切以新人为中心、量身创作”的原则全心全意为新人服务，让新人们体验家的温馨和浪漫。

**2 爱的誓言**

**韩尚婚约** 用心见证每一对新人的幸福

**3 幸福的承诺**

**韩尚婚约** 过硬的品质让您放心、安心、开心！  
**韩尚婚约** 热情、专业、细致的服务值得您托付！

**选择韩尚四大理由**

韩尚婚约婚纱摄影 过硬的品质让您放心、安心、开心！

- 贴心服务** 全程一对一贴心服务
- 尊享品味** 一对一的VIP尊贵服务
- 专业团队** 我们拥有顶尖的技术服务团队，我们用镜头见证一切
- 独特风格** 我们为每一对新人量身打造专属自己的独特风格，为您留下专属您的美丽

**联系我们**

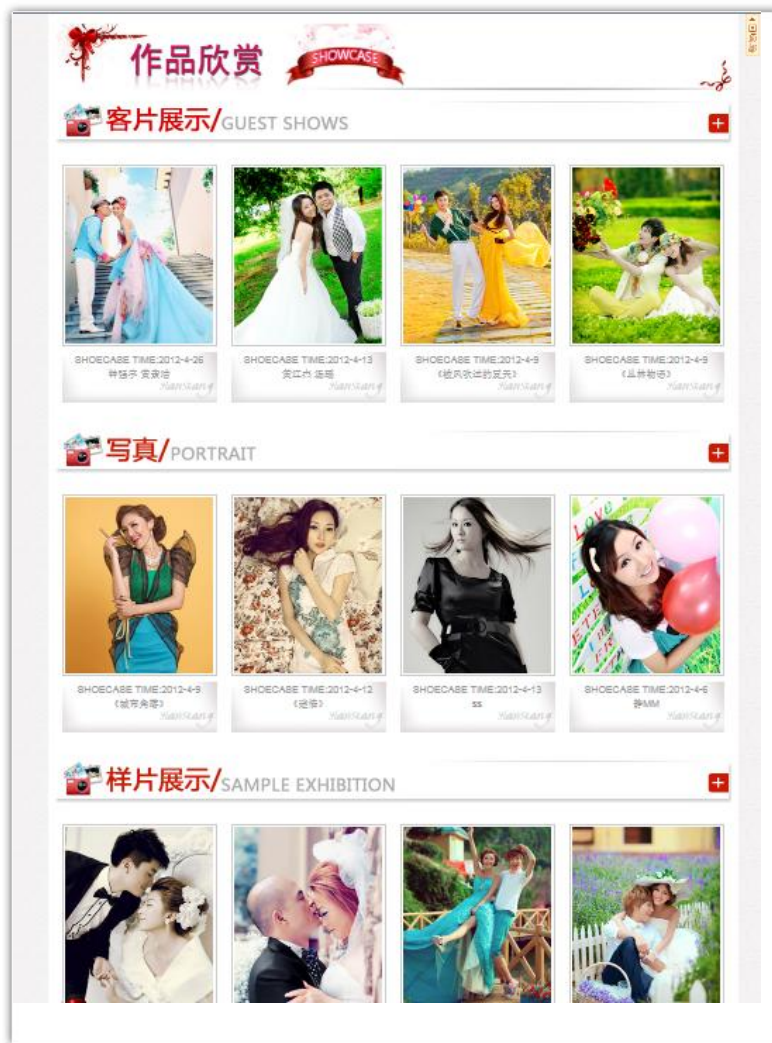
# 分页设计



## “作品欣赏” 分页设计

设计者：唐娇娇

制作者：唐娇娇



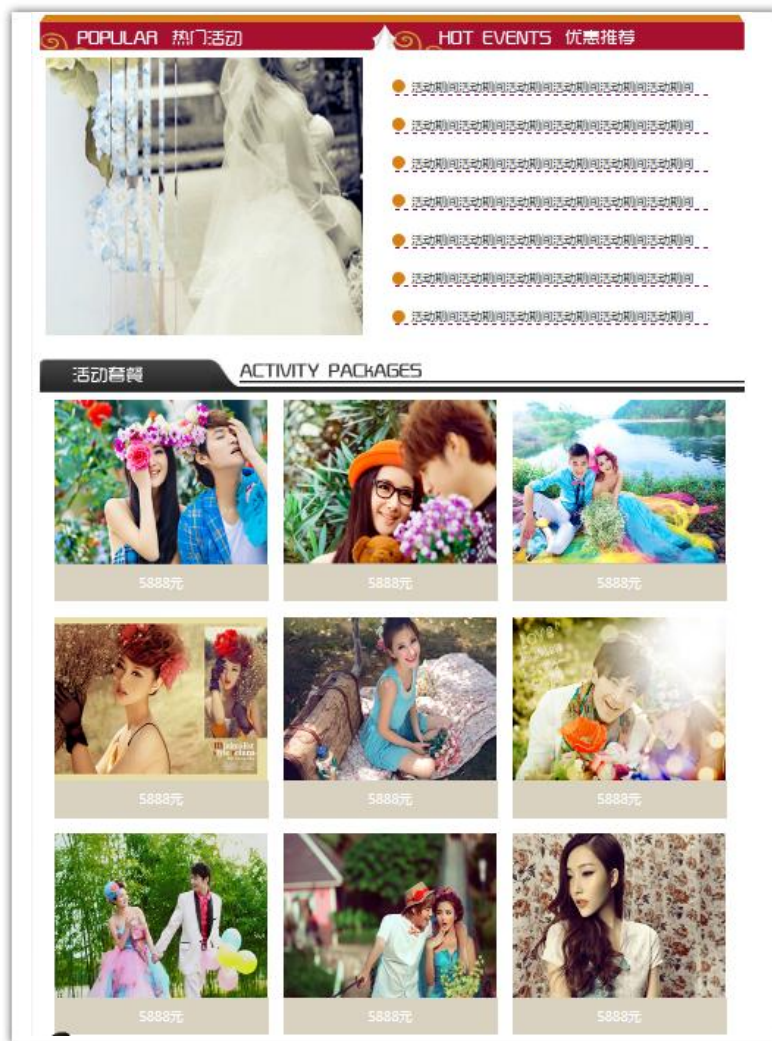
# 分页设计



## “最新动态” 分页设计

设计者：王芸

制作者：王芸 任柳



# 分页设计



## “联系我们” 分页设计

设计者：杨赛

制作者：朱赞





# 分页设计

## “关于韩尚” 分页设计过程



# 项目成果



项目成果





# 项目验收

**网站建设验收确认书**

网站名称: 韩尚婚约网站  
网站所有者(甲方): 韩尚婚约婚纱摄影工作室  
网站(前台)开发者(乙方): “春二代”网站设计团队

甲方委托乙方建设网站(前台),帮助甲方树立企业形象,扩大宣传,拓宽销售渠道。

一、经双方努力,网站建设(前台)工作已经顺利结束,验收内容如下:

1.能否能在本地计算机使用IE浏览器正常浏览网站?  
能                      不能

2.网站内容是否完整?  
完整                      不完整

经审查,该项目内容已达到我公司要求,特此验收!

二、验收确认后,乙方无需承担该项目后期维护等责任;若甲方欲委托乙方此项目后期的工作,需与乙方协商相关费用。

(注:此确认书壹式壹份,由乙方持有。甲方签署完此验收确认书后表示甲方同意乙方的工作(验收合格)。)

(甲方签字盖章): 韩尚  
签字日期: 2022.11.24

网站建设验收确认书

**课程项目评价表**

项目名称: “韩尚婚约网站(前台)”  
项目组名称: “春二代”网站设计团队  
项目组成员: 杨赛 唐娇娇 王珏 凌宇 任柳 朱赞 周丹

评价项目	成绩			
交流沟通	优秀	良好	及格	不及格
过程实施	优秀	良好	及格	不及格
项目质量	优秀	良好	及格	不及格
总体评价	优秀	良好	及格	不及格

请写上您的意见与建议:



整个项目设计与制作都比较满意。

客户签名(盖章): 韩尚  
日期: 2022.11.24

课程项目评价表

可变图片统计情况

# 项目验收



项目验收留影



# 遇到的问题及解决方法

设计:

1、首页顶部的设计看上去很堵?



杨赛



顶部的解决方法



# 遇到的问题及解决方法

## 制作上的问题：



杨赛

1、设置margin的负值在IE6中出现“切头”现象？

在相应的CSS中加上`position:relative;`

2、IE6不支持除a外的其他伪类

在网上找到一种专解决此类问题的JS，链接进去才解决

## 合作上的问题：

1、开会一时兴起以及如何合理分配任务带动积极性？

固定开会时间；开会讨论各人所长，根据各人所长进行分配。

# 遇到的问题及解决方法



唐娇娇

## 一、遇到的问题

- 1、对于色彩的敏感度还有待提高
- 2、主题图的设计还有待提高
- 3、改JS效果的时候对代码不熟悉
- 4、在解决IE6的问题上还有待提高

## 二、解决办法

与组长沟通，从组长那里获得解决办法；百度搜索。

## 三、学习心得

做什么事都要细心、注意细节问题；还有就是遇到问题多问；多练习，慢慢进步。

# 遇到的问题及解决方法



凌伟

## 1、设计修改过多次仍然没有很大特色?

通过调研其他网站以及与其他组员进行沟通，最后在杨赛的帮助下完成“关于韩尚”分页的设计。

## 2、解决浏览器兼容性问题

通过网上找资料，询问其他组员的方式，最终得以解决。

# 遇到的问题及解决方法



任柳

这次网站能这么顺利的完成，离不开老师的帮助和小组成员的努力。这次网站我们也遇到了许多问题，设计和代码都修改了无数次，对于设计，客户要求很高，对于一个小小的**细节**，我们都要考虑到位，同时我也感到自己设计方面的许多不足，就比方说**侧面那个QQ在线设计**，修改就不下10次。代码方面遇到的问题就是**浏览器问题**，每次在IE8做出来，IE6就出现问题，就只好结合老师讲的对着代码慢慢修改，慢慢尝试，遇到这些问题其实也是值的，自己以后再做这些东西时，就会考虑到。

每次项目都有收获，这次最大的收获就是如何解决客户各方面的意见，很好的与客户交流。

# 遇到的问题及解决方法



朱赞

## 1、IE6不支持固定定位?

在body中加上 `_background-attachment:fixed;` 就好

## 2、因浮动而导致错位?

通过询问组长，调整包含关系以及浮动元素的宽度。





# 组员考核

杨赛	9.8分
唐娇娇	9.5分
王芸	9分
任柳	8.5分
朱赞	8分
凌伟	8.8分
周大千	7分



# 项目总结



- **学到:**
  - 进一步熟悉网站制作的流程掌握专业技能
  - 进一步认识到团队合作的重要性
  - 与客户沟通的技巧
- **体会到:**
  - 缺少团队合作精神
  - 学无止境
- **写在最后的:**
  - 团队合作,**
  - 应该少计较个人得失, 多些包容和理解**
  - 提高自学能力与专业能力**

最后，感谢曾老师对我们的指导，同时也谢谢我的组员对我的支持与配合，谢谢你们！

# 谢谢！

制作：杨赛



**谢谢观赏**

**“奋二代” 网页设计团队**

**继续努力向前冲!**

制作人：杨赛